



UNIVERSITAS PERTAHANAN REPUBLIK INDONESIA




**KAPASITAS PEMERINTAH DAERAH KABUPATEN
LAMPUNG SELATAN DALAM PROGRAM PEMULIHAN
PASCABENCANA TSUNAMI TAHUN 2018 GUNA
MEWUJUDKAN KETAHANAN DAERAH**

**RIO KHOIRUDIN APRIYADI
NIM. 120200301020**






Tesis yang Ditulis untuk Memenuhi Sebagian Persyaratan dalam
Mendapatkan Gelar Magister Pertahanan

**FAKULTAS KEAMANAN NASIONAL
PROGRAM STUDI MANAJEMEN BENCANA
BOGOR
2022**

LEMBAR PERSETUJUAN TESIS

Nama	: Rio Khoirudin Apriyadi
NIM	: 120200301020
Program Studi	: Manajemen Bencana
Fakultas	: Keamanan Nasional
Judul Tesis	: Kapasitas Pemerintah Daerah Kabupaten Lampung Selatan Dalam Program Pemulihan Pascabencana Tsunami Tahun 2018 Guna Mewujudkan Ketahanan Daerah
Pembimbing I,	Pembimbing II,
	
Prof. Dr. Sobar Sutisna, M.Surv.Sc	Lasmono, M.Si (Han)., CIQaR Mayor Jenderal TNI / NRP. 30889
Tanggal:	Tanggal:
Mengetahui Dekan Fakultas Keamanan Nasional	
	
Dr. Syamsunasir, S.Sos. M.M., C.FR.A. Marsekal Muda TNI / NRP. 512470 Tanggal:	

LEMBAR PENGESAHAN TESIS

	Nama	: Rio Khoirudin Apriyadi		
	NIM	: 120200301020		
	Program Studi	: Manajemen Bencana		
	Fakultas	: Keamanan Nasional		
	Judul Tesis	: Kapasitas Pemerintah Daerah Kabupaten Lampung Selatan Dalam Program Pemulihan Pascabencana Tsunami Tahun 2018 Guna Mewujudkan Ketahanan Daerah		
No.	Nama	Tanda Tangan	Tanggal	
1.	Pembimbing I: Prof. Dr. Sobar Sutisna, M.Surv.Sc			
2.	Pembimbing II: Lasmono, M.Si (Han)., CIQaR Mayor Jenderal TNI / NRP. 30889			
3.	Reviewer I: Dr. Yuli Subiakto, A.Pt., M.Si Kolonel Kes / NRP. 514594			
4.	Reviewer II: Dr. Adi Subiyanto, S.Si., M.Han Letkol Sus / NRP.522843			
5.	Reviewer III: Dr. I Dewa Ketut Kerta Widana, SKM., M.KKK., CIQnR., CIQaR. Kolonel Kes / NRP 516772			

PERNYATAAN ORISINALITAS

Dengan ini saya menyatakan bahwa dalam tesis ini tidak terdapat karya atau bagian karya yang pernah diajukan untuk memperoleh gelar kesarjanaan jenjang apapun di suatu Perguruan Tinggi; dan sepanjang pengetahuan saya juga tidak terdapat istilah, frasa, kalimat, paragraf, subbab, atau bab dari karya yang pernah ditulis atau diterbitkan; kecuali yang secara tertulis diajukan dalam naskah ini dan disebutkan dalam Daftar Referensi.

Apabila di kemudian hari terbukti bahwa terdapat plagiat dalam tesis ini, saya bersedia menerima sanksi sesuai dengan ketentuan peraturan atau perundang-undangan yang berlaku.

Bogor, Januari 2022

Materai 10.000

Rio Khoirudin Apriyadi

KATA PENGANTAR

Alhamdulillah, Puji dan rasa syukur yang mendalam peneliti panjatkan kehadiran Allah SWT., Tuhan yang Maha Kuasa yang karena berkat rahmat dan karunia-Nya penulisan tesis ini yang berjudul: “Kapasitas Pemerintah Daerah Dalam Program Pemulihan Pascabencana Tsunami Tahun 2018 di Kabupaten Lampung Selatan Guna Mewujudkan Ketahanan Daerah” dapat terselesaikan.

Penyusunan tesis ini ditujukan sebagai salah satu syarat dalam memperoleh gelar Magister Pertahanan pada Program Studi Manajemen Bencana Fakultas Keamanan Nasional Universitas Pertahanan Republik Indonesia.

Penyusunan tesis ini dapat diselesaikan berkat dorongan, bantuan, dan dukungan dari berbagai pihak baik secara langsung maupun tidak langsung. Untuk itu, pada kesempatan ini peneliti mengucapkan terima kasih kepada :

1. Laksamana Madya TNI Prof. Dr. Ir. Amarulla Octavian, S.T., M.Sc., DESD. selaku Rektor Universitas Pertahanan Republik Indonesia.
2. Marsekal Muda TNI Dr. Syamsunasir, S.Sos. M.M., C.FR.A. selaku Dekan Fakultas Keamanan Nasional Universitas Pertahanan Republik Indonesia.
3. Kolonel Kes Dr. I Dewa Ketut Kerta Widana, SKM., M.KKK., CIQnR., CIQaR. selaku Sekretaris Program Studi Manajemen Bencana, Fakultas Keamanan Nasional, Universitas Pertahanan Republik Indonesia.
4. Prof. Dr. Sobar Sutisna, M.Surv.Sc. selaku Pembimbing I, atas arahan, perhatian, kedisiplinan dan dukungan sehingga saya dapat menyelesaikan tesis ini dengan baik.
5. Mayor Jenderal TNI Lasmono, M.Si (Han) selaku Wakil Rektor II Bidang Umum dan Keuangan Universitas Pertahanan

Republik Indonesia dan Pembimbing II yang telah meluangkan waktu untuk membimbing dan memberikan arahan dan masukan dalam penyelesaian tesis ini.

6. Secara khusus Ayahanda M. Amnan dan Ibunda Sutaryani atas doa dan motivasinya sehingga penulis penulis dapat menyelesaikan Pendidikan S2 Manajemen Bencana di Universitas Pertahanan Republik Indonesia.
7. Rekan-rekan mahasiswa Magister Manajemen Bencana *Cohort* 11 atas kerjasamanya, kekompakan, saling memberi motivasi dan dukungan.
8. Semua pihak yang tidak dapat peneliti sebutkan satu persatu, semua yang telah menjadi bagian cerita hidup peneliti, dan memberikan semangat serta bantuan sehingga peneliti dapat menuntaskan tesis ini.

Semoga Allah SWT., Tuhan yang Maha Kuasa membalas kebaikan semua pihak atas bantuannya kepada peneliti. Peneliti sadar bahwa tesis ini tidaklah sempurna, oleh karena itu dengan segenap kerendahan hati, peneliti mengharapkan kritik dan saran yang konstruktif demi kesempurnaan tesis ini.

Akhirnya, semoga tesis ini dapat bermanfaat terhadap pengembangan ilmu pertahanan dan memberikan manfaat bagi *stakeholder* terkait dalam upaya peningkatan kapasitas Pemerintah Daerah dalam program pemulihan permukiman dan ekonomi pascabencana di Indonesia.

Bogor, Januari 2022

Rio Khoirudin Apriyadi

ABSTRAK

KAPASITAS PEMERINTAH DAERAH KABUPATEN LAMPUNG SELATAN DALAM PROGRAM PEMULIHAN PASCABENCANA TSUNAMI TAHUN 2018 GUNA MEWUJUDKAN KETAHANAN DAERAH

RIO KHOIRUDIN APRIYADI

Bencana tsunami selat sunda tahun 2018 merupakan sebagian bencana yang berdampak terhadap pembangunan daerah di Kabupaten Lampung Selatan. Ketahanan daerah dibutuhkan sebagai implementasi atas instrumen kapasitas daerah dalam melindungi masyarakat dari ancaman risiko bencana. Oleh karena itu dibutuhkan penelitian terkait kapasitas Pemerintah Daerah Kabupaten Lampung Selatan dalam program pemulihan pascabencana tsunami guna mewujudkan ketahanan daerah. Penelitian ini memiliki 3 tujuan, yaitu menganalisis kapasitas Pemerintah Daerah Kabupaten Lampung Selatan dalam program pemulihan permukiman dan ekonomi pascabencana tsunami tahun 2018, serta strategi peningkatan kapasitas tersebut guna mewujudkan ketahanan daerah. Metode yang digunakan dalam penelitian ini adalah penelitian kualitatif dengan wawancara mendalam, observasi, studi dokumen, dan studi kepustakaan sebagai teknik pengumpulan datanya. Hasil penelitian menunjukkan bahwa Pemerintah Daerah Kabupaten Lampung Selatan memiliki kapasitas dengan indeks pemulihan sektor permukiman tahun 2021 sebesar 112,93% dengan pemulihan sub sektor prasarana lingkungan merupakan sub sektor yang paling cepat pulih dan sub sektor perumahan yang masih perlu dimaksimalkan, serta indeks pemulihan sektor ekonomi tahun 2021 sebesar 107,58% dengan pemulihan paling cepat pada sektor ini adalah sub sektor pertanian, sub sektor perikanan dan kelautan, dan sub sektor perindustrian. Sub sektor yang masih perlu menjadi perhatian pada sektor ekonomi adalah sub sektor peternakan, sub sektor koperasi dan UKM, dan sub sektor hotel, pariwisata dan restoran. Strategi peningkatan kapasitas Pemerintah Daerah Kabupaten Lampung Selatan dilakukan melalui perencanaan pembiayaan sektor permukiman dan ekonomi yang bersumber dari APBD Kabupaten Lampung Selatan, APBD Pemerintah Daerah Provinsi, APBN Pemerintah, dan Pihak Ketiga melalui mekanisme Hibah Rehabilitasi dan Rekonstruksi dengan skema pembangunan swadaya masyarakat tipe IV.

Kata Kunci: Kapasitas Pemerintah Daerah, Kabupaten Lampung Selatan, Pemulihan Permukiman, Pemulihan Ekonomi, dan Ketahanan Daerah.

ABSTRACT

THE CAPACITY OF THE REGIONAL GOVERNMENTS OF LAMPUNG SELATAN REGENCY IN THE POST TSUNAMI DISASTER RECOVERY PROGRAM IN 2018 TO ACHIEVE REGIONAL RESILIENCE

RIO KHOIRUDIN APRIYADI

The Sunda Strait tsunami disaster in 2018 was part of a disaster that had an impact on regional development in the South Lampung Regency. Regional resilience is needed as the implementation of regional capacity instruments in protecting the community from the threat of disaster risk. Therefore, research is needed regarding the capacity of the South Lampung Regency Government in the post-tsunami recovery program to realize regional resilience. This study has 3 objectives, namely to analyze the capacity of the South Lampung Regency Government in the settlement and economic recovery program after the 2018 tsunami disaster, as well as strategies to increase the capacity to achieve regional resilience. The method used in this research is qualitative research with in-depth interviews, observation, a document study, and literature study as data collection techniques. The results show that the South Lampung Regency Government has the capacity with the housing sector recovery index in 2021 of 112.93% with the recovery of the environmental infrastructure sub-sector being the fastest-recovering sub-sector and the housing sub-sector that still needs to be maximized, as well as the economic sector recovery index. in 2021 by 107.58% with the fastest recovery in this sector being the agricultural sub-sector, the fisheries and marine sub-sector, and the industrial sub-sector. The sub-sectors that still need attention in the economic sector are the livestock sub-sector, the cooperative and SME sub-sector, and the hotel, tourism, and restaurant sub-sector. The strategy to increase the capacity of the South Lampung Regency Government is carried out through planning for financing the settlement and economic sector sourced from the South Lampung Regency Budget, Provincial Government Budget, Central Government Budget, and Third-Parties through the Rehabilitation and Reconstruction Grant mechanism with a type IV non-governmental development scheme.

Keywords: Local Government Capacity, South Lampung Regency, Resettlement Recovery, Economic Recovery, and Regional Resilience.

DAFTAR ISI

	Halaman
SAMPUL DEPAN	i
LEMBAR PERSETUJUAN TESIS	ii
LEMBAR PENGESAHAN TESIS	iii
PERNYATAAN ORISINALITAS	iv
KATA PENGANTAR	v
ABSTRAK	vii
ABSTRACT	viii
DAFTAR ISI	ix
DAFTAR GAMBAR	xiii
DAFTAR TABEL	xv
DAFTAR LAMPIRAN	xx
BAB 1 PENDAHULUAN	
1.1 Latar Belakang.....	1
1.2 Fokus dan Subfokus	7
1.3 Rumusan Masalah.....	8
1.4 Tujuan Penelitian	9
1.5 Manfaat Penelitian	9
1.5.1 Manfaat Teoretis	9
1.5.2 Manfaat Praktis	10
BAB 2 TINJAUAN PUSTAKA	
2.1 Landasan Teori.....	11
2.1.1 Ketahanan Daerah	11
2.1.2 Manajemen Bencana	13
2.1.3 Kebijakan Pemulihan Pascabencana.....	28
2.2 Hasil Penelitian Terdahulu	41
2.3 Kerangka Pemikiran	48
BAB 3 METODOLOGI PENELITIAN	
3.1 Metode dan Desain Penelitian.....	50

3.2	Tempat dan Waktu Penelitian	50
3.2.1	Tempat Penelitian	50
3.2.2	Waktu Penelitian	50
3.3	Subjek dan Objek Penelitian.....	51
3.3.1	Subjek Penelitian.....	52
3.3.2	Objek Penelitian	53
3.4	Teknik Pengumpulan Data.....	57
3.5	Pemeriksaan Keabsahan Data	59
3.6	Teknik Analisis Data	62

BAB 4 HASIL PENELITIAN DAN PEMBAHASAN

4.1	Gambaran Umum Obyek Penelitian	65
4.1.1	Kabupaten Lampung Selatan.....	65
4.1.2	Bencana Tsunami Selat Sunda.....	67
4.2	Hasil Pengumpulan Data	69
4.2.1	Kapasitas Pemerintah Daerah Kabupaten Lampung Selatan dalam program pemulihan permukiman pascabencana tsunami tahun 2018....	71
4.2.2	Kapasitas Pemerintah Daerah Kabupaten Lampung Selatan dalam program pemulihan ekonomi pascabencana tsunami tahun 2018	73
4.2.3	Strategi peningkatan kapasitas Pemerintah Daerah Kabupaten Lampung Selatan melalui program pemulihan pascabencana tsunami guna mewujudkan ketahanan daerah	80
4.3	Hasil Pengolahan Data	85
4.3.1	Kapasitas Pemerintah Daerah Kabupaten Lampung Selatan dalam program pemulihan permukiman pascabencana tsunami tahun 2018	85

4.3.2	Kapasitas Pemerintah Daerah Kabupaten Lampung Selatan dalam program pemulihan ekonomi pascabencana tsunami tahun 2018	96
4.3.3	Strategi peningkatan kapasitas Pemerintah Daerah Kabupaten Lampung Selatan melalui program pemulihan pascabencana tsunami guna mewujudkan ketahanan daerah	139
4.4	Hasil Analisis Data	141
4.4.1	Kapasitas Pemerintah Daerah Kabupaten Lampung Selatan dalam program pemulihan permukiman pascabencana tsunami tahun 2018	142
4.4.2	Kapasitas Pemerintah Daerah Kabupaten Lampung Selatan dalam program pemulihan ekonomi pascabencana tsunami tahun 2018	145
4.4.3	Strategi peningkatan kapasitas Pemerintah Daerah Kabupaten Lampung Selatan melalui program pemulihan pascabencana tsunami guna mewujudkan ketahanan daerah	154
4.5	Interpretasi Data	155
4.5.1	Kapasitas Pemerintah Daerah Kabupaten Lampung Selatan dalam program pemulihan permukiman pascabencana tsunami tahun 2018..	155
4.5.2	Kapasitas Pemerintah Daerah Kabupaten Lampung Selatan dalam program pemulihan ekonomi pascabencana tsunami tahun 2018.....	156
4.5.3	Strategi peningkatan kapasitas Pemerintah Daerah Kabupaten Lampung Selatan melalui program pemulihan pascabencana tsunami guna mewujudkan ketahanan daerah	157
4.6	Pembahasan.....	159

4.6.1	Kapasitas Pemerintah Daerah Kabupaten Lampung Selatan dalam program pemulihan permukiman pascabencana tsunami tahun 2018	159
4.6.2	Kapasitas Pemerintah Daerah Kabupaten Lampung Selatan dalam program pemulihan ekonomi pascabencana tsunami tahun 2018	162
4.6.2	Strategi peningkatan kapasitas Pemerintah Daerah Kabupaten Lampung Selatan melalui program pemulihan pascabencana tsunami guna mewujudkan ketahanan daerah	166
BAB 5 KESIMPULAN DAN SARAN		
5.1	Kesimpulan	170
5.2	Saran	172
DAFTAR PUSTAKA		174
LAMPIRAN		

DAFTAR GAMBAR

	Halaman
Gambar 1.1 Peta Lokasi Penelitian Kabupaten Lampung Selatan, Provinsi Lampung.....	5
Gambar 2.1 Peningkatan Kapasitas menggunakan Indeks Ketahanan Daerah.....	11
Gambar 2.2 Diagram Alir Penyelenggaraan Penanggulangan Bencana.....	17
Gambar 2.3 Siklus Manajemen Bencana.....	20
Gambar 2.4 Kerangka Pemikiran.....	49
Gambar 3.1 Ilustrasi Triangulasi Sumber pada Penelitian.....	60
Gambar 3.2 Model Analisis Interaktif.....	63
Gambar 4.1 Peta Administrasi Kabupaten Lampung Selatan.....	65
Gambar 4.2 Nilai Indikator dan <i>Baseline</i> Pada Pemulihan Sektor Permukiman Sub Sektor Prasarana Lingkungan.....	142
Gambar 4.3 Nilai Indikator dan <i>Baseline</i> Pada Pemulihan Sektor Permukiman Sub Sektor Prasarana Lingkungan.....	143
Gambar 4.4 Indeks Pemulihan dan <i>Baseline</i> Pada Pemulihan Sektor Permukiman.....	144
Gambar 4.5 Nilai Indikator dan <i>Baseline</i> Pada Pemulihan Sektor Ekonomi Sub Sektor Pertanian.....	145
Gambar 4.6 Nilai Indikator dan <i>Baseline</i> Pada Pemulihan Sektor Ekonomi Sub Sektor Peternakan.....	146
Gambar 4.7 Nilai Indikator dan <i>Baseline</i> Pada Pemulihan Sektor Ekonomi Sub Sektor Perikanan dan Kelautan.....	147
Gambar 4.8 Nilai Indikator dan <i>Baseline</i> Pada Pemulihan Sektor Ekonomi Sub Sektor Perdagangan.....	148
Gambar 4.9 Nilai Indikator dan <i>Baseline</i> Pada Pemulihan Sektor Ekonomi Sub Sektor Sektor Koperasi dan UKM.....	149
Gambar 4.10 Nilai Indikator dan <i>Baseline</i> Pada Pemulihan Sektor Ekonomi Sub Sektor Perindustrian.....	150
Gambar 4.11 Nilai Indikator dan <i>Baseline</i> Pada Pemulihan Sektor Ekonomi Sub Sektor Pariwisata, Hotel dan Restoran...	151

Gambar 4.12	Nilai Indikator dan <i>Baseline</i> Pada Pemulihan Sektor Ekonomi Sub Sektor Informal Lainnya.....	152
Gambar 4.13	Indeks Pemulihan dan <i>Baseline</i> Pada Pemulihan Sektor Ekonomi.....	153
Gambar 4.14	Indeks Pemulihan Pada Pemulihan Sektor Permukiman.....	160
Gambar 4.15	Indeks Pemulihan Pada Pemulihan Sektor Ekonomi.....	164

DAFTAR TABEL

	Halaman
Tabel 1.1 Total Kebutuhan Relokasi Rumah untuk Rumah Tangga Korban Tsunami di Kabupaten Lampung Selatan.....	6
Tabel 2.1 Penelitian Terdahulu.....	45
Tabel 3.1 Jadwal Penelitian.....	51
Tabel 3.2 Objek Penelitian.....	54
Tabel 4.1 Luas Kabupaten Lampung Selatan Dirinci Per Kecamatan.....	66
Tabel 4.2 Kronologi Kejadian Bencana.....	68
Tabel 4.3 Hasil Pengumpulan Data Pada Sub Sektor Perumahan Pascabencana Tsunami Tahun 2018 di Kabupaten Lampung Selatan.....	72
Tabel 4.4 Hasil Pengumpulan Data Pada Sub Sektor Prasarana Lingkungan Pascabencana Tsunami Tahun 2018 di Kabupaten Lampung Selatan.....	73
Tabel 4.5 Hasil Pengumpulan Data Pada Sub Sektor Pertanian Pascabencana Tsunami Tahun 2018 di Kabupaten Lampung Selatan.....	74
Tabel 4.6 Hasil Pengumpulan Data Pada Sub Sektor Peternakan Pascabencana Tsunami Tahun 2018 di Kabupaten Lampung Selatan.....	75
Tabel 4.7 Hasil Pengumpulan Data Pada Sub Sektor Informal Lainnya Pascabencana Tsunami Tahun 2018 di Kabupaten Lampung Selatan.....	75
Tabel 4.8 Hasil Pengumpulan Data Pada Sub Sektor Perikanan dan Kelautan Pascabencana Tsunami Tahun 2018 di Kabupaten Lampung Selatan.....	76
Tabel 4.9 Hasil Pengumpulan Data Pada Sub Sektor Perdagangan Pascabencana Tsunami Tahun 2018 di Kabupaten Lampung Selatan.....	77
Tabel 4.10 Hasil Pengumpulan Data Pada Sub Sektor Koperasi dan UKM Pascabencana Tsunami Tahun 2018 di Kabupaten Lampung Selatan.....	78

Tabel 4.11	Hasil Pengumpulan Data Pada Sub Sektor Pariwisata, Hotel, dan Restoran Pascabencana Tsunami Tahun 2018 di Kabupaten Lampung Selatan.....	78
Tabel 4.12	Hasil Pengumpulan Data Pada Sub Sektor Perindustrian Pascabencana Tsunami Tahun 2018 di Kabupaten Lampung Selatan.....	79
Tabel 4.13	Hasil Pengumpulan Data Pada Sub Sektor Ketahanan Daerah Prioritas 7: Pengembangan Sistem Pemulihan Pascabencana Tsunami Tahun 2018 di Kabupaten Lampung Selatan.....	85
Tabel 4.14	Rata-rata Nilai dan Standarisasi Skor Pada Indikator Status Kepemilikan Rumah.....	86
Tabel 4.15	Rata-rata Nilai dan Standarisasi Skor Pada Indikator Luas Bangunan Rumah.....	87
Tabel 4.16	Rata-rata Nilai dan Standarisasi Skor Pada Indikator Luas Lahan.....	88
Tabel 4.17	Rata-rata Nilai dan Standarisasi Skor Pada Indikator Kondisi Atap Bangunan Rumah.....	89
Tabel 4.18	Rata-rata Nilai dan Standarisasi Skor Pada Indikator Kondisi Dinding Bangunan Rumah.....	90
Tabel 4.19	Rata-rata Nilai dan Standarisasi Skor Pada Indikator Kondisi Lantai Bangunan Rumah.....	91
Tabel 4.20	Rata-rata Nilai dan Standarisasi Skor Pada Indikator Keberfungsian Rumah.....	92
Tabel 4.21	Rata-rata Nilai dan Standarisasi Skor Pada Indikator Aktivitas dan Kondisi Sarana MCK.....	93
Tabel 4.22	Rata-rata Nilai dan Standarisasi Skor Pada Indikator Tempat Pembuangan Limbah Cair.....	94
Tabel 4.23	Rata-rata Nilai dan Standarisasi Skor Pada Indikator Kondisi Drainase/Selokan.....	95
Tabel 4.24	Rata-rata Nilai dan Standarisasi Skor Pada Indikator Tempat Pembuangan Sementara (TPS)	96
Tabel 4.25	Rata-rata Nilai dan Standarisasi Skor Pada Indikator Kondisi Penerangan Jalan Umum (PJU)	97
Tabel 4.26	Rata-rata Nilai dan Standarisasi Skor Pada Indikator Luas lahan pertanian.....	98

Tabel 4.27	Rata-rata Nilai dan Standarisasi Skor Pada Indikator Status Kepemilikan Lahan.....	99
Tabel 4.28	Rata-rata Nilai dan Standarisasi Skor Pada Indikator Kondisi Saluran Irigasi.....	100
Tabel 4.29	Rata-rata Nilai dan Standarisasi Skor Pada Indikator Banyak Bulan Air Tersedia Untuk Pengairan Lahan.....	100
Tabel 4.30	Rata-rata Nilai dan Standarisasi Skor Pada Indikator Jenis Tanaman/Komoditas Yang Ditanam.....	101
Tabel 4.31	Rata-rata Nilai dan Standarisasi Skor Pada Indikator Frekuensi Panen Per Tahun.....	102
Tabel 4.32	Rata-rata Nilai dan Standarisasi Skor Pada Indikator Nilai Pendapatan Dari Hasil Usaha Pertanian.....	103
Tabel 4.33	Rata-rata Nilai dan Standarisasi Skor Pada Indikator Kepemilikan Usaha Ternak.....	104
Tabel 4.34	Rata-rata Nilai dan Standarisasi Skor Pada Indikator Perkembangan Jumlah/Populasi Hewan Ternak.....	105
Tabel 4.35	Rata-rata Nilai dan Standarisasi Skor Pada Indikator Perkembangan Luas Kandang.....	106
Tabel 4.36	Rata-rata Nilai dan Standarisasi Skor Pada Indikator Perkembangan Penjualan Hewan Ternak.....	107
Tabel 4.37	Rata-rata Nilai dan Standarisasi Skor Pada Indikator Nilai Pendapatan Dari Hasil Usaha Peternakan.....	108
Tabel 4.38	Rata-rata Nilai dan Standarisasi Skor Pada Indikator Luas Lahan Budidaya.....	109
Tabel 4.39	Rata-rata Nilai dan Standarisasi Skor Pada Indikator Status Kepemilikan Lahan.....	110
Tabel 4.40	Rata-rata Nilai dan Standarisasi Skor Pada Indikator Frekuensi Panen Per Tahun.....	111
Tabel 4.41	Rata-rata Nilai dan Standarisasi Skor Pada Indikator Nilai Pendapatan Dari Hasil Usaha Perikanan.....	112
Tabel 4.42	Rata-rata Nilai dan Standarisasi Skor Pada Indikator Status Kepemilikan Perahu/Kapal.....	112
Tabel 4.43	Rata-rata Nilai dan Standarisasi Skor Pada Indikator Jarak Terjauh Menangkap Ikan.....	113
Tabel 4.44	Rata-rata Nilai dan Standarisasi Skor Pada Indikator Nilai Pendapatan Dari Hasil Perikanan Tangkap Per Tahun.....	114

Tabel 4.45	Rata-rata Nilai dan Standarisasi Skor Pada Indikator Nilai Pendapatan Budidaya Laut Di Luar Usaha Perikanan Tangkap Per Tahun.....	115
Tabel 4.46	Rata-rata Nilai dan Standarisasi Skor Pada Indikator Perkembangan Hasil Usaha Perikanan Tangkap Maupun Budidaya Laut.....	116
Tabel 4.47	Rata-rata Nilai dan Standarisasi Skor Pada Indikator Kemudahan Mendapatkan Bahan Pokok.....	117
Tabel 4.48	Rata-rata Nilai dan Standarisasi Skor Pada Indikator Harga Bahan Pokok.....	118
Tabel 4.49	Rata-rata Nilai dan Standarisasi Skor Pada Indikator Jam Operasional Usaha.....	119
Tabel 4.50	Rata-rata Nilai dan Standarisasi Skor Pada Indikator Jumlah Hari Operasional Dalam Seminggu.....	120
Tabel 4.51	Rata-rata Nilai dan Standarisasi Skor Pada Indikator Perkembangan Jenis Barang Dagangan.....	121
Tabel 4.52	Rata-rata Nilai dan Standarisasi Skor Pada Indikator Persoalan Kelangkaan Barang.....	121
Tabel 4.53	Rata-rata Nilai dan Standarisasi Skor Pada Indikator Pendapatan Usaha Perdagangan.....	122
Tabel 4.54	Rata-rata Nilai dan Standarisasi Skor Pada Indikator Jam Operasional Usaha.....	123
Tabel 4.55	Rata-rata Nilai dan Standarisasi Skor Pada Indikator Jumlah Hari Operasional Dalam Seminggu.....	124
Tabel 4.56	Rata-rata Nilai dan Standarisasi Skor Pada Indikator Jumlah Karyawan.....	125
Tabel 4.57	Rata-rata Nilai dan Standarisasi Skor Pada Indikator Perkembangan Jenis Barang Dagangan.....	126
Tabel 4.58	Rata-rata Nilai dan Standarisasi Skor Pada Indikator Kepemilikan Mesin Produksi.....	126
Tabel 4.59	Rata-rata Nilai dan Standarisasi Skor Pada Indikator Nilai Pendapatan Usaha.....	127
Tabel 4.60	Rata-rata Nilai dan Standarisasi Skor Pada Indikator Jam Operasional Usaha.....	128
Tabel 4.61	Rata-rata Nilai dan Standarisasi Skor Pada Indikator Jumlah Hari Operasional Dalam Seminggu.....	129

Tabel 4.62	Rata-rata Nilai dan Standarisasi Skor Pada Indikator Kondisi Peralatan/Mesin Produksi.....	130
Tabel 4.63	Rata-rata Nilai dan Standarisasi Skor Pada Indikator Perkembangan Kapasitas Produksi.....	131
Tabel 4.64	Rata-rata Nilai dan Standarisasi Skor Pada Indikator Perkembangan Pendapatan Usaha.....	131
Tabel 4.65	Rata-rata Nilai dan Standarisasi Skor Pada Indikator Jumlah Hari Bekerja Buruh Pabrik dalam Seminggu.....	132
Tabel 4.66	Rata-rata Nilai dan Standarisasi Skor Pada Indikator Jarak Rumah ke Tempat Kerja.....	133
Tabel 4.67	Rata-rata Nilai dan Standarisasi Skor Pada Indikator nilai pendapatan buruh pabrik dalam setahun.....	134
Tabel 4.68	Rata-rata Nilai dan Standarisasi Skor Pada Indikator Jumlah Hari Operasional Dalam Seminggu.....	135
Tabel 4.69	Rata-rata Nilai dan Standarisasi Skor Pada Indikator Perkembangan Usaha.....	136
Tabel 4.70	Rata-rata Nilai dan Standarisasi Skor Pada Indikator Nilai Pendapatan Dari Hasil Usaha Pariwisata.....	137
Tabel 4.71	Rata-rata Nilai dan Standarisasi Skor Pada Indikator Jumlah Hari Bekerja Sektor Informal Dalam Sebulan.....	138
Tabel 4.72	Rata-rata Nilai dan Standarisasi Skor Pada Indikator Nilai Pendapatan Sektor Informal.....	139
Tabel 4.73	Perbandingan Sistem Kontraktual dan Swadaya Masyarakat Tipe IV.....	167
Tabel 4.74	Daftar Regulasi Program Pemulihan Pascabencana Tsunami Tahun 2018 di Kabupaten Lampung Selatan.....	168

DAFTAR LAMPIRAN

Lampiran 1	Pedoman dan Daftar Pertanyaan Wawancara
Lampiran 2	Pedoman Observasi
Lampiran 3	Surat Izin Penelitian
Lampiran 4	Dokumentasi Penelitian
Lampiran 5	Riwayat Hidup Peneliti